

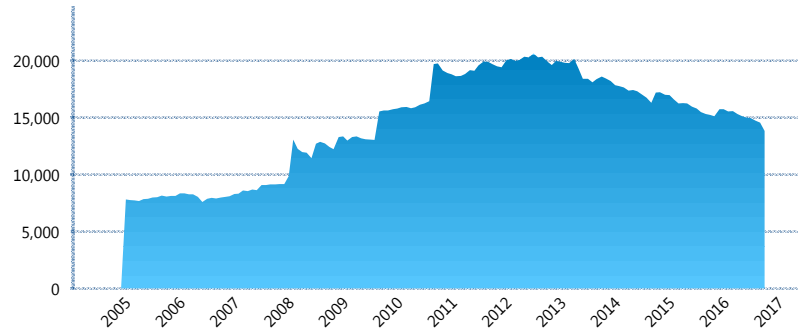
### I. INFORMACIÓN FINANCIERA

#### I) Detalles del Fondo

Detalles del Fondo	
Razón Social	Siefore Banamex Básica 1, S.A. de C.V.
Inicio de Operaciones	23/09/2004
Tipo de Fondo	Básica
Clave Bolsa	SBBMX1
Activos Administrados *	13,813
ISIN	MX54SB1Y0017
Comisión Anual	1.01%
Administrador	Afore Banamex, S.A. de C.V., integrante del Grupo Financiero Banamex
Director General	C. Luis Sebastián Sayeg Seade
Presidente del Consejo	C. Luis Sebastián Sayeg Seade

#### Activos Administrados \*

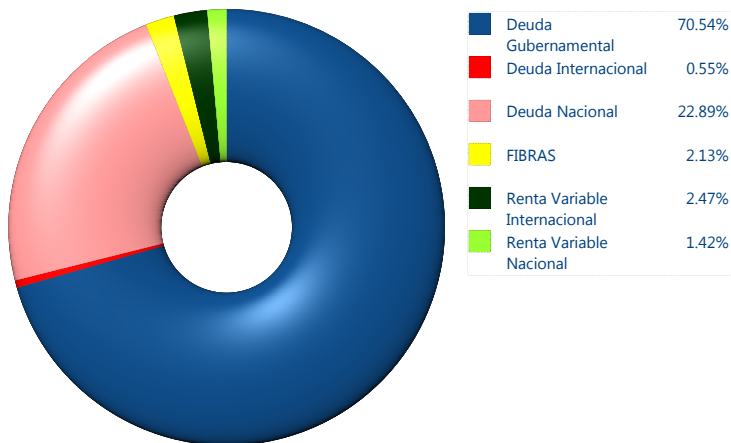
\$13,813



\*Cifras en millones de pesos

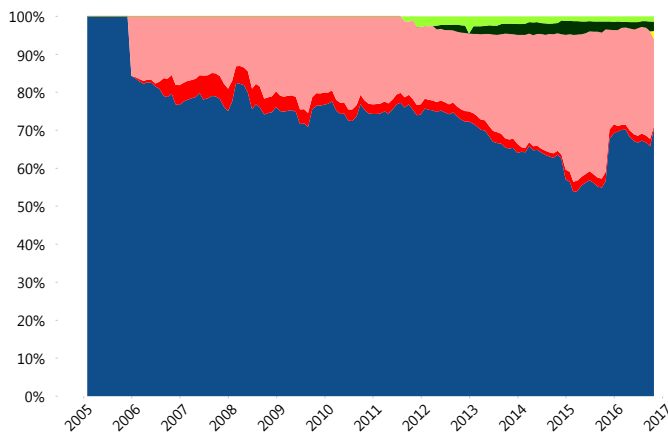
Contiene el efecto de fusiones, cortes transversales y transferencias por edad. Para mayor información consultar: <http://www.consar.gob.mx/gobmx/Aplicativo/Factsheets/EC/ECSAR.pdf>

#### II) Inversiones



Tipo de Instrumento		Banamex (SB1)	Sistema Básicas 1**
Renta Variable Nacional	Renta Variable Nacional	1.42%	1.31%
	<b>Total</b>	<b>1.42%</b>	<b>1.31%</b>
Renta Variable Internacional	Renta Variable Internacional	2.47%	2.16%
	<b>Total</b>	<b>2.47%</b>	<b>2.16%</b>
FIBRAS	FIBRAS	2.13%	0.61%
	<b>Total</b>	<b>2.13%</b>	<b>0.61%</b>
Deuda Nacional	Alimentos	0.34%	0.66%
	Automotriz	0.00%	0.01%
	Banca de Desarrollo	1.19%	2.53%
	Bancario	0.79%	2.01%
	Bebidas	0.03%	0.79%
	Cemento	0.00%	0.03%
	Centros Comerciales	0.00%	0.07%
	Consumo	0.75%	0.77%
	Deuda CP	0.33%	0.04%
	Empresas Productivas del Estado	1.22%	4.89%
	Estados	1.27%	1.63%
	Europeos	4.63%	3.20%
	Grupos Industriales	0.30%	0.94%
	Infraestructura	6.85%	5.28%
	Otros	0.46%	1.20%
	Papel	0.05%	0.29%
	Serv. Financieros	0.72%	0.35%
Telecom	1.74%	1.50%	
Transporte	0.54%	0.32%	
Vivienda	1.67%	3.56%	
<b>Total</b>	<b>22.89%</b>	<b>30.07%</b>	
Deuda Internacional	Deuda Internacional	0.55%	1.78%
	<b>Total</b>	<b>0.55%</b>	<b>1.78%</b>
Deuda Gubernamental	BONDESD	0.87%	0.16%
	BONOS	7.22%	10.84%
	BPA182	0.53%	1.84%
	BPAS	0.00%	0.03%
	CBIC	11.34%	4.28%
	CETES	0.00%	1.35%
	REPORTO	0.28%	1.64%
	UDIBONO	47.92%	42.48%
	UMS	2.40%	1.44%
	<b>Total</b>	<b>70.54%</b>	<b>64.07%</b>
<b>Total</b>	<b>100.00%</b>	<b>100.00%</b>	

#### Evolución de Inversiones



\*\*Considera las inversiones de todo el grupo de SIEFORES Básicas 1  
Cifras al cierre de octubre de 2016

### III) Desempeño

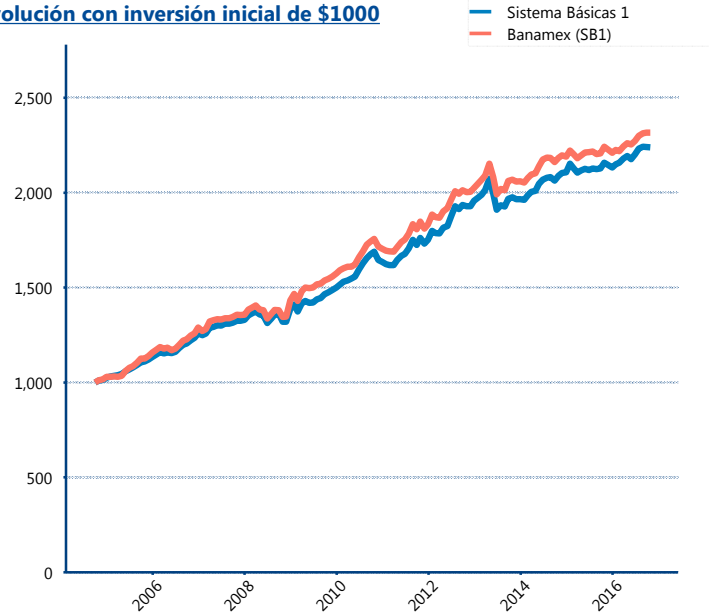
#### Rendimiento Bolsa

Tipo	Banamex (SB1)	Sistema Básicas 1
1 año	3.37%	3.71%
2 años	3.00%	3.48%
3 años	3.78%	4.18%
5 años	4.51%	4.76%

#### Indicador de Rendimiento Neto

Siefore	IRN %
SURA (SB1)	4.06%
PensionISSSTE (SB1)	4.03%
Coppel (SB1)	3.86%
XXI-Banorte (SB1)	3.83%
Azteca (SB1)	3.75%
Principal (SB1)	3.73%
Profuturo (SB1)	3.59%
Metlife (SB1)	3.52%
Inbursa (SB1)	3.49%
<b>Banamex (SB1)</b>	<b>3.40%</b>
Invercap (SB1)	3.05%
Promedio Simple	3.66 %
Promedio Ponderado	3.74 %

#### Evolución con inversión inicial de \$1000



Construido con el precio de la Siefore registrado en la Bolsa Mexicana de Valores

### IV) Medidas de sensibilidad y riesgos

#### Evolución del Plazo Promedio Ponderado

